












NOME / NAME	BARRA ELETTTRIFICATA
DESCRIZION / DESCRIPTION	A 2 CONDUTTORI TIPO BBT 24 SINGLE CIRCUIT RAIL TRACK - BBT 24
CODICE / CODE	
100 CM	01663 - KG 0,453 NET
200 CM	01664 - KG 0,906 NET
300 CM	01665 - KG 1,359 NET
TENSIONE / TENSION	12V
CLASSE IP / IP CLASS	IP 20
CLASSE ISOLAMENTO / INSULATING CLASS	III
FINITURE / FINISH	
BIANCO OPACO / MATT WHITE	01
NERO OPACO / MATT BLACK	22
ALLUMINIO NAT. / MATT WHITE ALUMINIUM	48
MARCHI / MARKS	ENEC 17
INFO	CONSENTE UNA SOLA ACCENSIONE (25A) ONE CIRCUIT ONLY CAN BE MADE (25A)



2,4



ACCESSORI / ACCESSORIES	COD. / CODE	
ALIMENTAZIONE CENTRALE / CENTRAL FEED	01667	
ALIMENTAZIONE DI TESTA CON TAPPO DI CHIUSURA END FEED WITH BLANK END PLUG	01668	
CONGIUNZIONE PER BARRA / RAIL CONNECTOR	01669	
COPERTURA PER BARRA (L = 50 CM) RAIL COVER FOR ENCLOSING RAIL CHANNEL	01638	
CURVA FLESSIBILE UNIVERSALE UNIVERSAL FLEXIBLE CURVE	19028	
CURVA 90° / 90° CURVE	01666	
GRUPPO SOSPENSIONE (L = 1,5 M) SUSPENSION SUPPORT	01621	
SUPPORTO PER BARRA (CONFEZIONE 4 PEZZI) RAIL SUPPORT (BOX OF 4 PIECES)	01640	
TR EL 100÷250W TRASFORMATORE ELETTRONICO (230/12V) CON ADATTATORE PER BARRA A DUE CONDUTTORI ELECTRONIC TRANSFORMER (230/12V) WITH INTEGRATED ADAPTER FOR RAIL TRACK	01676	
TR EL 30÷150W TRASFORMATORE ELETTRONICO (230/12V) CON ADATTATORE PER BARRA A DUE CONDUTTORI ELECTRONIC (230/12V) TRANSFORMER FOR RAIL WITH INTEGRATED ADAPTER	01677	
TR EL 100÷250W C/CAVO TRASFORMATORE ELETTRONICO (230/12V) CON CAVO ELECTRONIC (230/12V) TRANSFORMER WITH CABLE	01678	
FINITURE / FINISH		
BIANCO OPACO / MATT WHITE	01	
NERO OPACO / MATT BLACK	22	

